

Rapport des résultats Exploitation chasse & pêche

Zec Martin-Valin 2022

MINISTÈRE DE L'ENVIRONNEMENT, DE LA LUTTE CONTRE LES
CHANGEMENTS CLIMATIQUES, DE LA FAUNE ET DES PARCS



TABLE DES MATIÈRES

Article I.	Liste des tableaux	IV
Article II.	Liste des figures.....	V
Article III.	Liste des annexes	VI
Article IV.	Remerciements	7
Article V.	Annexes.....	8

LISTE DES TABLEAUX

Tableau 1. Résultats de pêche enregistrés dans la Zec Martin-Valin dans les dix dernières années.....	1
Tableau 2. Résultats de chasse enregistrés dans la Zec Martin-Valin dans les dix dernières années.....	5

LISTE DES FIGURES

Figure 1.	Évolution de l'effort de pêche (jours-pêcheur) dans la Zec Martin-Valin dans les dix dernières années	2
Figure 2.	Évolution de la récolte d'ombles de fontaine dans la Zec Martin-Valin dans les dix dernières années	2
Figure 3.	Évolution du succès de pêche (nombre d'ombles/heure-pêcheur) dans la Zec Martin-Valin dans les dix dernières années	3
Figure 4.	Évolution du succès de pêche (nombre d'ombles/jour-pêcheur) dans la Zec Martin-Valin dans les dix dernières années	3
Figure 5.	Évolution du poids moyen des ombles de fontaine dans la Zec Martin-Valin dans les dix dernières années.....	4
Figure 6.	Évolution de la récolte d'originaux dans la Zec Martin-Valin dans les dix dernières années	6

LISTE DES ANNEXES

Annexe 1. Zec Martin-Valin – Résultats d’exploitation 2022 (omble de fontaine)	9
Annexe 2. Liste des plans d’eau fermés à la pêche dans la Zec Martin-Valin en 2022.	18
Annexe 3. Réglementation particulière appliquée sur certains plans d’eau de la Zec Martin-Valin en 2022	18

Tableau 1. Résultats de pêche enregistrés dans la Zec Martin-Valin dans les dix dernières années

ANNÉES	EFFORT DE PÊCHE (JOUR/PÊCHEUR)	NOMBRE CAPTURE	SUCCÈS DE PÊCHE (NOMBRE DE POISSON PAR JOUR/PÊCHEUR)	SUCCÈS DE PÊCHE (NOMBRE DE POISSON PAR HEURE/PÊCHEUR)	POIDS MOYEN (GRAMME)
2013	23665	156926	6,6	2,2	110
2014	23607	144749	6,1	-	100
2015	24914	163851	6,6	2,0	101
2016	26268	152833	5,8	1,9	107
2017	23186	130199	5,6	1,7	111
2018	21806	113972	5,2	1,5	109
2019	19672	108533	5,5	1,6	103
2020	21680	112680	5,2	1,5	108
2021	21939	121460	5,5	1,6	120
2022	18926	111942	5,9	1,9	125
Moyenne	22566	131715	5,8	1,8	109

L'effort de pêche a atteint un très bas niveau en 2022, avec moins de 19 000 jours de pêche, confirmant une tendance lourde à la diminution de l'intérêt envers cette activité. Alors que le succès de pêche présentait une tendance à la baisse depuis quelques années, ce dernier présente des valeurs en 2022 plus élevées que la moyenne des 10 dernières années, que ce soit en heures ou en jours de pêche. En ce qui concerne le poids moyen, les valeurs de 2021 et 2022 sont très élevées. Les prochaines années permettront de dire s'il s'agit d'une tendance à la hausse ou s'il s'agit d'années atypiques. Les données des prochaines années devront susciter une attention particulière puisqu'une diminution du succès de pêche, jumelé à une augmentation du poids moyen est préoccupant.

Figure 1. Évolution de l'effort de pêche (jours-pêcheur) dans la Zec Martin-Valin dans les dix dernières années

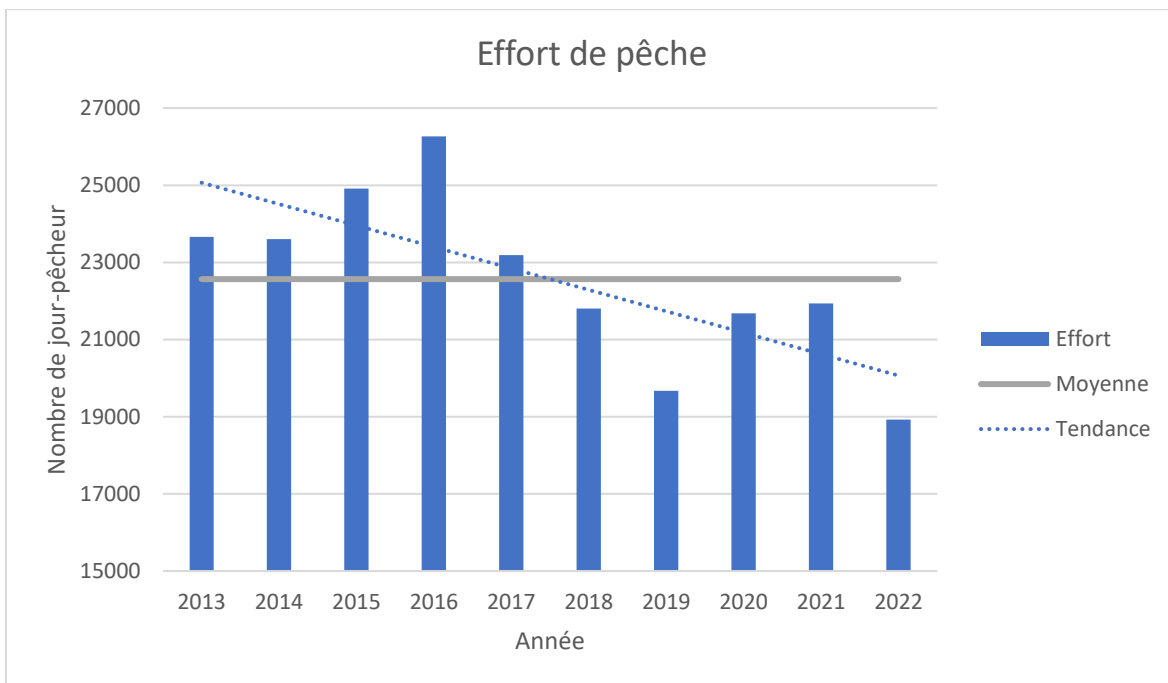


Figure 2. Évolution de la récolte d'ombles de fontaine dans la Zec Martin-Valin dans les dix dernières années

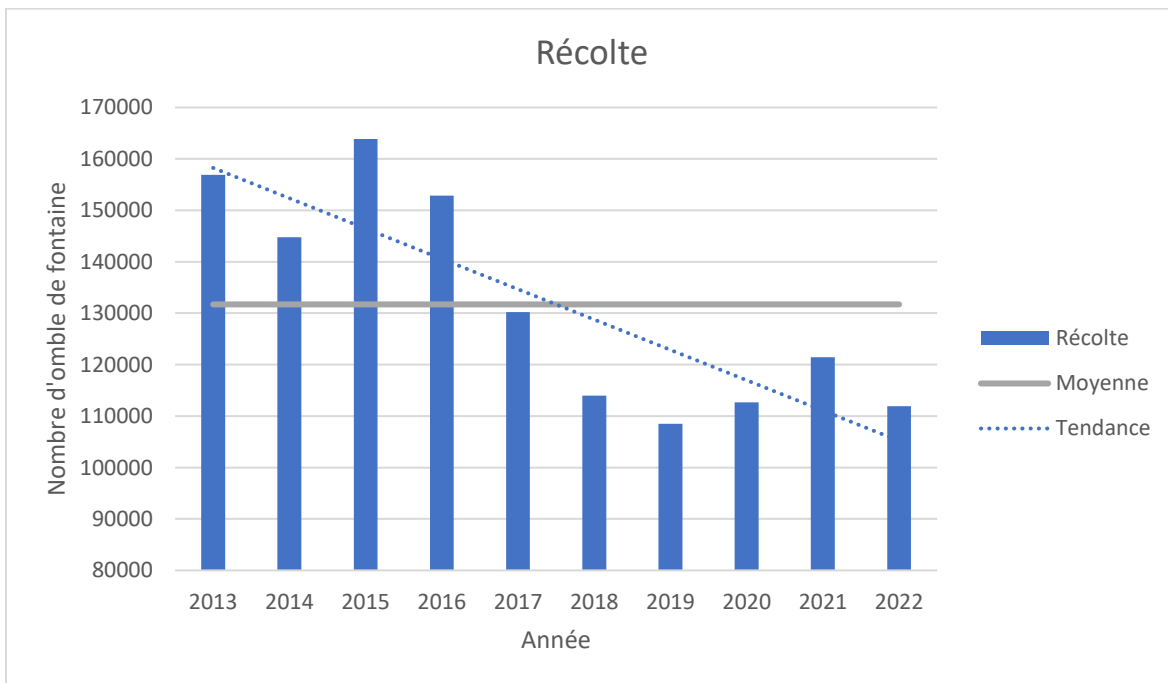


Figure 3. Évolution du succès de pêche (nombre d'ombles/heure-pêcheur) dans la Zec Martin-Valin dans les dix dernières années

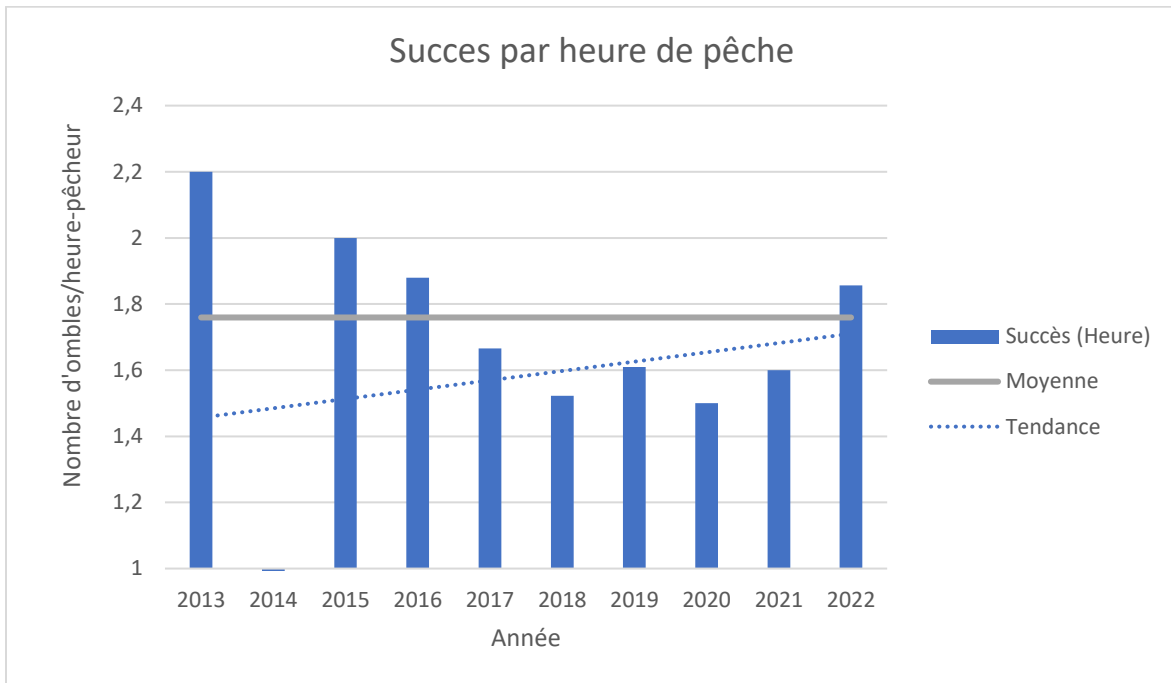


Figure 4. Évolution du succès de pêche (nombre d'ombles/jour-pêcheur) dans la Zec Martin-Valin dans les dix dernières années

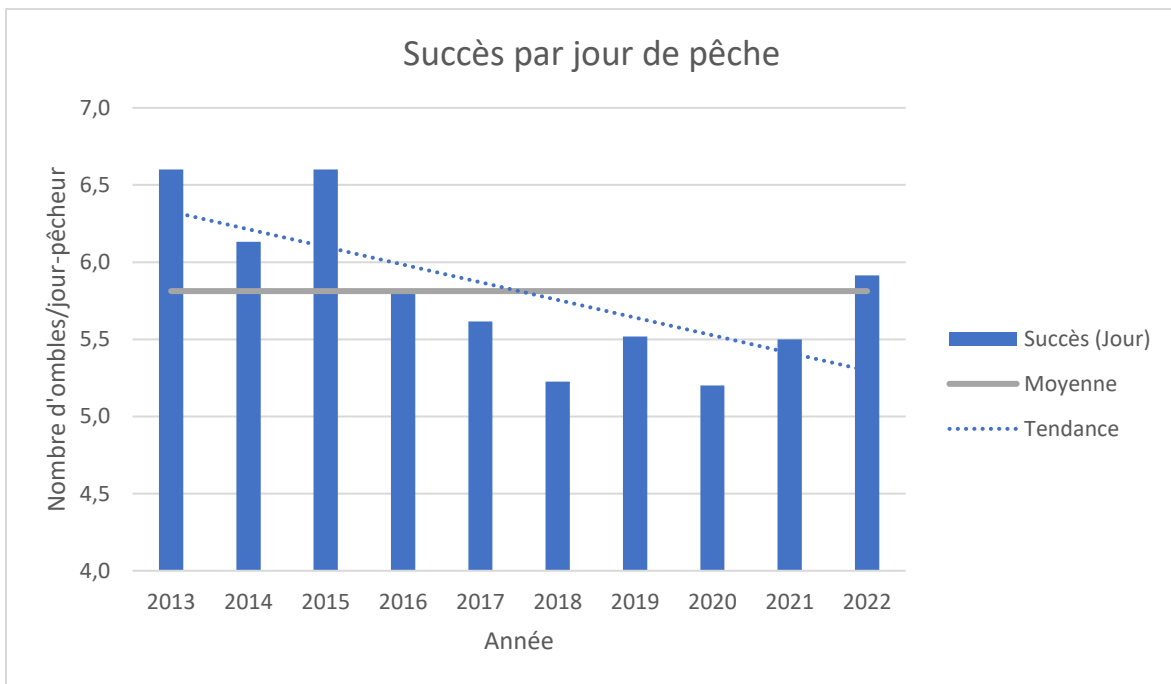


Figure 5. Évolution du poids moyen des ombles de fontaine dans la Zec Martin-Valin dans les dix dernières années

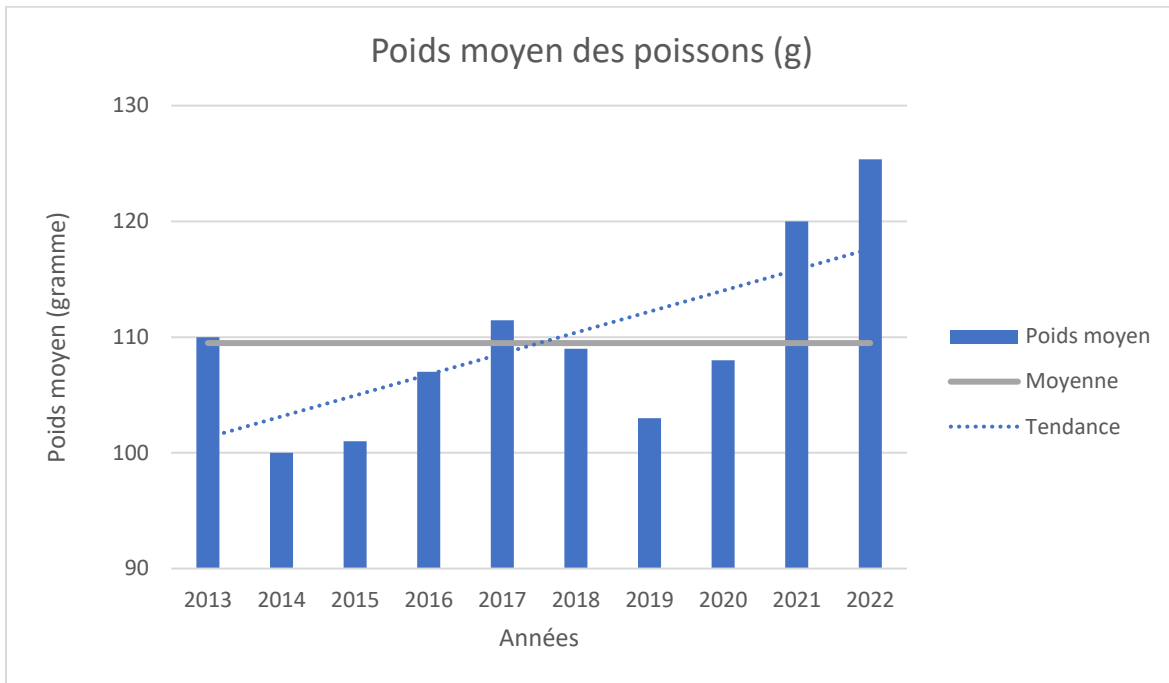
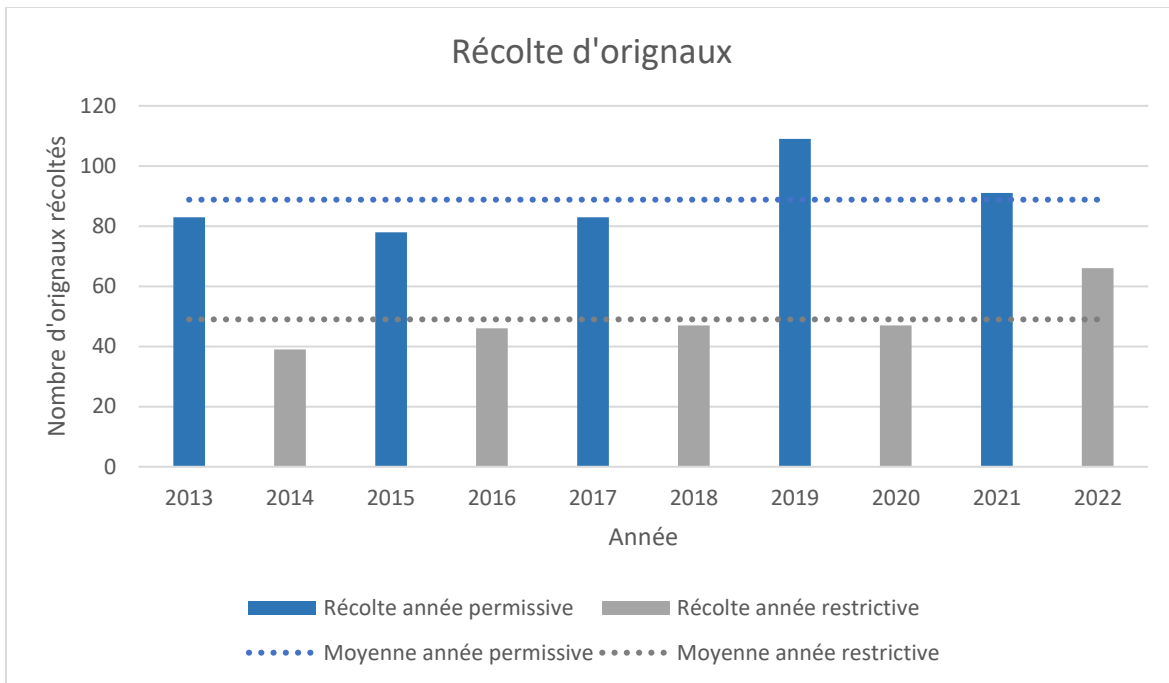


Tableau 2. Résultats de chasse enregistrés dans la Zec Martin-Valin dans les dix dernières années

Année	EFFORT DE CHASSE (JOURS-CHASSEUR)			RÉCOLTE				
	Petit gibier	Orignal	Ours	Lièvre	Gélinotte	Tétras	Orignal	Ours
2013	1222	3329	42	199	288	956	83	2
2014	1647	3842	5	93	376	666	39	0
2015	1764	3456	0	121	314	1114	78	0
2016	1754	4704	32	86	222	791	46	1
2017	1922	4866	82	55	267	928	83	0
2018	1653	4752	30	40	382	1172	47	0
2019	1992	4009	13	65	433	1373	109	2
2020	1608	4085	2	53	580	1334	47	0
2021	1626	4872	27	42	502	1193	91	3
2022	3318	5033	63	60	499	1195	66	4
Moyenne	1851	4295	30	81	386	1072	69	1

L'automne 2022 représentait une saison restrictive où seul le mâle était autorisé pour la récolte d'orignal. En effet, la Zec a opté pour la protection du faon associée à la femelle lors du dernier plan de gestion 2012-2019 encore en vigueur à ce jour. Selon les données du dernier inventaire aérien de l'orignal dans la région réalisé en 2006 (Dussault et Gravel, 2008) et les données d'exploitation récente de la zone 28, la Zec Martin-Valin se situerait majoritairement dans une strate faible où les densités pourraient atteindre actuellement autour de 1 orignal/10 km² avec des secteurs adjacents de plus forte densité (p. ex. : parc national). Selon cette prémisse et compte tenu de la superficie de la Zec, une récolte d'environ 40-60 orignaux par année serait adéquate pour avoir une stabilité dans le cheptel. La récolte dans la Zec a atteint plus de 100 orignaux en 2019, mais est globalement très stable depuis 10 ans avec une récolte variant entre 40 et 80 orignaux (figure 6). En 2022, la récolte a atteint un record pour une année restrictive et se rapproche de certaines années permissives précédentes. Afin d'assurer la pérennité de cette ressource faunique, il serait pertinent de maintenir un plus bas niveau de récolte afin de favoriser la croissance du cheptel.

Figure 6. Évolution de la récolte d'orignaux dans la Zec Martin-Valin dans les dix dernières années



Au total, en 2022, l'effort de chasse enregistré par la Zec pour l'original aurait été de 5 033 jours*chasseurs (moyenne 2013-2021 : 4212 jours*chasseurs) ce qui équivaut à minimalement 201 chasseurs d'orignaux en supposant une activité sur la totalité de la saison pour l'arme à feu soit 21 jours. Cependant, cet indicateur sur l'effort n'est pas suffisamment jugé fiable pour évaluer une tendance claire au cours des dernières années.

REMERCIEMENTS

Nous voulons tout d'abord remercier les préposés à l'accueil de la Zec pour leur travail quotidien. C'est à eux que revient l'importante tâche de la collecte des données de chasse et de pêche, première étape à la compréhension de l'évolution de la ressource faunique.

Nous remercions également ceux qui ont pris le temps de vérifier, compiler et nous faire cheminer les données. Un merci tout spécial aux directeurs(trices) et aux coordonnateurs(trices) pour avoir assuré, tout au long de la saison, le maintien de la rigueur et de la motivation en ce qui a trait à la collecte des données.

Nous savons tous à quel point des données fiables et représentatives sont précieuses pour une saine gestion de la ressource et pour cela, il est important de continuer dans cette voie.

ANNEXES

Annexe 1. Zec Martin-Valin – Résultats d'exploitation 2022 (omble de fontaine)

	NOMBRE DE CAPTURES	POIDS MOYEN	EFFORT JOUR-PÊCHE	SUCCÈS OMBLES /JOUR	EFFORT HEURE-PÊCHE	SUCCÈS OMBLES /HEURE	QUOTA NBS	% QUOTA ATTEINT
Abbé, Lac	381	186	102	3,7	319	1,2	800	48
Abel, Lac	48	56	14	3,4	32	1,5	150	32
Abrupt, Lac	59	208	5	11,8	19	3,1	150	39
Adolphe, Lac	0		2	0,0	8	0,0	0	
Adrien, Lac	578	151	118	4,9	385	1,5	800	72
Adrien-Gagnon, Lac	932	124	160	5,8	533	1,8	1000	93
Affût (à l'), Lac	1	200	1	1,0	2	0,5	100	1
Aiguille (de l'), Lac	23	108	9	2,6	18	1,3	100	23
Albert, Lac	139	113	20	7,0	87	1,6	800	17
Amibe, Lac	136	105	27	5,0	78	1,7	200	68
André-Ringuette, Lac	540	212	136	4,0	624	0,9	1200	45
Anis (de l'), Lac	110	129	16	6,9	20	5,5	200	55
Anneau, Lac	86	220	17	5,1	60	1,4	250	34
Apollo, Lac	210	161	41	5,1	131	1,6	400	53
Attrapé (de l'), Lac	27	108	5	5,4	11	2,5	100	27
Aubert, Lac	37	99	4	9,3	6	6,2	500	7
Aurore, Lac	66	235	17	3,9	41	1,6	100	66
Balle (de la), Lac	6	200	2	3,0	6	1,0	100	6
Ballonné, Lac	88	151	9	9,8	26	3,4	150	59
Barbu, Lac	406	151	26	15,6	146	2,6	800	51
Barette, Lac	106	191	36	2,9	131	0,8	500	21
Baril, Lac	41	137	3	13,7	17	2,4	250	16
Baron, Lac	3	1160	9	0,3	36	0,1	100	3
Basile, Lac	75	203	35	2,1	57	1,3	200	38
Basque, Lac	20	101	4	5,0	12	1,7	100	20
Beaubec, Lac	96	99	14	6,9	42	2,3	200	48
Beumier, Lac	39	80	4	9,8	16	2,4	200	20
Beaumont, Lac	129	289	50	2,6	150	0,9	450	29
Beausoleil, Lac	56	231	4	14,0	29	1,9	500	11
Beauvoir, Lac	25	161	6	4,2	18	1,4	150	17
Bégin, Lac	194	165	19	10,2	93	2,1	700	28
Bélair, Lac	92	203	21	4,4	62	1,5	400	23
Bella, Lac	237	77	19	12,5	100	2,4	300	79
Belle (de la), Lac	584	161	114	5,1	461	1,3	800	73
Belle Truite (de la), Lac	89	241	35	2,5	177	0,5	100	89
Bernard, Lac	188	114	18	10,4	57	3,3	600	31
Bernières, Lac	226	118	44	5,1	169	1,3	500	45
Besson (du), Lac	209	106	34	6,2	88	2,4	500	42
Betsiamites, Lac	5533	111	857	6,5	2916	1,9	14000	40

	NOMBRE DE CAPTURES	POIDS MOYEN	EFFORT JOUR-PÊCHE	SUCCÈS OMBLES /JOUR	EFFORT HEURE-PÊCHE	SUCCÈS OMBLES /HEURE	QUOTA NBS	% QUOTA ATTEINT
Biche (de la), Lac	1	100	6	0,2	12	0,1	100	1
Bluteau, Lac	477	109	139	3,4	341	1,4	450	106
Boiteux, Lac	31	90	4	7,8	10	3,1	200	16
Boivin, Lac	386	152	155	2,5	414	0,9	600	64
Bonne Entente, Lac	242	75	32	7,6	91	2,7	250	97
Botte, Lac	416	140	101	4,1	310	1,3	750	55
Boucane (de la), Lac	0		1	0,0	1	0,0	50	0
Boucher, Lac	638	107	100	6,4	427	1,5	2000	32
Bouleau (du), Lac	101	311	10	10,1	26	3,9	100	101
Bourbon (du), Lac	14		1	14,0	3	4,7	200	7
Bourdon, Lac	20		6	3,3	30	0,7	150	13
Bout (du), Lac	27	120	4	6,8	14	1,9	200	14
Braconnier (du), Lac	322	112	45	7,2	90	3,6	450	72
Branche (de la), Lac	20	74	3	6,7	10	2,0	0	
Brassard, Lac	40	66	2	20,0	10	4,0	100	40
Bretelle, Lac	27		2	13,5	12	2,3	200	14
Brulé, Lac	49		3	16,3	24	2,0	500	10
Brumes (aux), Lac	1872	163	443	4,2	1172	1,6	4000	47
Cabane (de la), Lac	120	145	12	10,0	27	4,4	300	40
Cabot, Lac	65	113	11	5,9	27	2,4	150	43
Cain, Lac	785	153	111	7,1	397	2,0	1600	49
Calumet, Lac	211	88	25	8,4	128	1,7	500	42
Canard, Lac	327	196	75	4,4	168	2,0	350	93
Canine, Lac	15		4	3,8	6	2,5	100	15
Canots (aux), Lac	1002	104	138	7,3	373	2,5	5000	20
Cantine (de la), Lac	198	146	26	7,6	89	2,2	750	26
Canton (du), Lac	27	330	4	6,8	16	1,7	0	
Canuel, Lac	32	107	4	8,0	9	3,6	200	16
Caribou (petit lac), Lac	486	110	122	4,0	276	1,8	600	81
Carlo, Lac	272	144	60	4,5	227	1,2	300	91
Carol-Coudé, Lac	981	180	143	6,9	730	1,3	3000	33
Cassey, Lac	570	112	99	5,8	262	2,2	1200	48
Castor Gras, Lac	1058	186	212	5,0	683	1,6	2300	46
Charles, Lac	273	110	49	5,6	172	1,6	500	55
Chat (du), Lac	101	100	18	5,6	29	3,5	100	101
Chausson, Lac	79	114	9	8,8	29	2,7	400	20
Chef (du), Lac	22	203	14	1,6	36	0,6	300	7
Cheval (du), Lac	6		2	3,0	6	1,0	150	4
Chevelu, Lac	460	98	65	7,1	242	1,9	600	77
Chevreuil, Lac	192	151	38	5,1	170	1,1	250	77
Chicot (du), Lac	5		2	2,5	4	1,3	0	
Clair, Lac	587	103	84	7,0	335	1,8	600	98
Claude, Lac	74	185	29	2,6	42	1,8	150	49
Claudette, Lac	568	114	101	5,6	343	1,6	1000	57

	NOMBRE DE CAPTURES	POIDS MOYEN	EFFORT JOUR-PÊCHE	SUCCÈS OMBLES /JOUR	EFFORT HEURE-PÊCHE	SUCCÈS OMBLES /HEURE	QUOTA NBS	% QUOTA ATTEINT
Clément, Lac	14	111	3	4,7	9	1,6	100	14
Cloche (de la), Lac	240	141	75	3,2	202	1,2	600	40
Cocotte, Lac	30	71	8	3,8	11	2,7	100	30
Cormier, Lac	72	144	19	3,8	59	1,2	150	48
Cornu, Lac	1018	156	178	5,7	655	1,6	1700	60
Cosaque (du), Lac	397	121	46	8,6	156	2,5	800	50
Cospel, Lac	3045	137	480	6,3	1891	1,6	4000	76
Couleuvre, Lac	143	162	44	3,3	148	1,0	450	32
Cousine (ma), Lac	55	270	15	3,7	41	1,3	100	55
Crevier, Lac	32	100	6	5,3	16	2,0	150	21
Croche, Lac	244	122	31	7,9	116	2,1	500	49
Crochet (du), Lac	38	146	9	4,2	31	1,2	250	15
Cruche (Rivière la), Lac	158	78	22	7,2	51	3,1	0	
Danielle, Lac	31	246	5	6,2	17	1,8	150	21
Danseux, Lac	125	101	8	15,6	32	3,9	500	25
David, Lac	85	154	14	6,1	35	2,4	450	19
Déception, Lac	179	89	19	9,4	63	2,8	500	36
Décharge (de la), Lac	41	109	6	6,8	12	3,4	200	21
Découvert, Lac	66	416	28	2,4	84	0,8	150	44
Denis, Lac	64	96	8	8,0	28	2,3	200	32
Départ (du), Lac	194	92	18	10,8	67	2,9	500	39
Deschênes, Lac	26		4	6,5	8	3,3	100	26
Détour (du), Lac	108	120	18	6,0	61	1,8	200	54
Deux Bêtes (des), Lac	121	129	12	10,1	58	2,1	1500	8
Deux Montagnes (des), Lac	119		34	3,5	63	1,9	400	30
Diamant (du), Lac	55	124	7	7,9	29	1,9	100	55
Dieppe (de), Lac	305	125	53	5,8	203	1,5	550	55
Dingue, Lac	87	173	15	5,8	65	1,3	150	58
Dino, Lac	15	108	2	7,5	8	1,9	250	6
Discret, Lac	7		8	0,9	17	0,4	100	7
Donnelly, Lac	28	121	4	7,0	20	1,4	600	5
Doumic, Lac	1552	86	353	4,4	893	1,7	2000	78
Drapeau (du), Lac	57	206	7	8,1	24	2,4	100	57
Dubuc, Lac	260	119	52	5,0	204	1,3	600	43
Dugal, Lac	478	139	105	4,6	286	1,7	1000	48
Dumas, Lac	76	150	14	5,4	28	2,3	150	51
Echappé, Lac	40	98	2	20,0	8	5,0	100	40
Echo, Lac	77	118	9	8,6	19	4,1	700	11
Eclair, Lac	8	620	10	0,8	31	0,3	100	8
Ecluse (de l'), Lac	91	81	6	15,2	14	6,5	200	46
Ecorse (de l'), Lac	28		7	4,0	7	4,0	150	19
Edouard, Lac	98	143	13	7,5	30	3,3	350	28

	NOMBRE DE CAPTURES	POIDS MOYEN	EFFORT JOUR-PÊCHE	SUCCÈS OMBLES /JOUR	EFFORT HEURE-PÊCHE	SUCCÈS OMBLES /HEURE	QUOTA NBS	% QUOTA ATTEINT
Elbow, Lac	1107	150	164	6,8	731	1,5	1300	85
Emond, Lac	29	148	7	4,1	25	1,2	100	29
Employés (des), Lac	653	113	155	4,2	400	1,6	2500	26
Empreinte, Lac	150	107	16	9,4	54	2,8	250	60
En dessous, Lac	26		6	4,3	13	2,0	100	26
Encadré, Lac	38	251	5	7,6	26	1,5	150	25
Enflé, Lac	116	133	38	3,1	101	1,2	300	39
Entre-Deux, Lac	31	306	5	6,2	15	2,1	100	31
Equerre, Lac	267	107	36	7,4	143	1,9	450	59
Etranglé, Lac	40	230	12	3,3	52	0,8	100	40
Fauvette (de la), Lac	319	90	27	11,8	68	4,7	1500	21
Fer à cheval, Lac	188	121	40	4,7	84	2,2	600	31
Ferguson, Lac	863	220	265	3,3	945	0,9	1800	48
Fesses (en), Lac	163	138	29	5,6	161	1,0	200	82
Fétiche (de), Lac	432	111	72	6,0	345	1,2	1150	38
Feu (du), Lac	140	166	23	6,1	98	1,4	150	93
Fierté (de la), Lac	29	101	4	7,3	14	2,1	150	19
Fillion, Lac	150	107	27	5,6	99	1,5	300	50
Flynn, Lac	268	111	36	7,4	105	2,6	600	45
Foins (aux), Lac	448	135	31	14,5	86	5,2	1100	41
Forgeron (du), Lac	169	133	21	8,1	80	2,1	200	85
Fou, Lac	100	149	50	2,0	65	1,5	150	67
Fourchette, Lac	81	73	23	3,5	44	1,8	150	54
Fourmis (des), Lac	34		18	1,9	74	0,5	300	11
François, Lac	155	191	61	2,5	155	1,0	300	52
Fraye (de la), Lac	201	98	32	6,3	68	3,0	500	40
Freddy, Lac	171	199	30	5,7	59	2,9	150	114
Frimassé, Lac	22	224	3	7,3	6	3,7	50	44
Frontière (de la), Lac	145	155	33	4,4	131	1,1	600	24
Fumée, Lac	133	92	18	7,4	78	1,7	800	17
Fusil, Lac	248	133	23	10,8	101	2,5	400	62
Gagné, Lac	6		2	3,0	2	3,0	300	2
Gagnon (H), Lac	191	78	21	9,1	60	3,2	1000	19
Galette, Lac	53	128	5	10,6	15	3,5	200	27
Gauthier, Lac	16	93	5	3,2	10	1,6	100	16
Geai Bleu (du), Lac	581	120	152	3,8	406	1,4	3000	19
Gel (du), Lac	38	230	9	4,2	31	1,2	100	38
Gémini, Lac	455	133	100	4,6	261	1,7	750	61
Gilbert, Lac	47	72	6	7,8	20	2,4	150	31
Gilles, Lac	210	129	39	5,4	128	1,6	500	42
Glouton (du), Lac	175	135	66	2,7	120	1,4	200	88
Gobe-Mouche, Lac	25		2	12,5	4	6,3	100	25
Godin, Lac	55		7	7,9	15	3,7	150	37
Goeland (du), Lac	25	129	3	8,3	11	2,3	150	17

	NOMBRE DE CAPTURES	POIDS MOYEN	EFFORT JOUR-PÊCHE	SUCCÈS OMBLES /JOUR	EFFORT HEURE-PÊCHE	SUCCÈS OMBLES /HEURE	QUOTA NBS	% QUOTA ATTEINT
Gordon, Lac	47	187	11	4,3	28	1,7	200	24
Gosselin, Lac	6665	91	628	10,6	2439	2,7	12000	56
Grimpée (de la), Lac	35	108	6	5,8	6	5,8	150	23
Gros Nez, Lac	75	248	19	4,0	62	1,2	150	50
Grosse (de la), Lac	19	652	39	0,5	112	0,2	100	19
Guimond, Lac	199	101	63	3,2	166	1,1	300	66
Gustave, Lac	32	215	7	4,6	24	1,3	0	
Guy, Lac	57	139	15	3,8	46	1,2	400	14
Hache (de la), Lac	274	109	53	5,2	154	1,7	500	55
Hachette (de la), Lac	185	86	29	6,4	71	2,6	600	31
Hallé, Lac	64	95	6	10,7	20	3,2	150	43
Hardi, Lac	5	133	3	1,7	9	0,6	150	3
Haut (d'en), Lac	343	209	55	6,2	243	1,4	2500	14
Hauteur (de la), Lac	157	129	35	4,5	98	1,6	300	52
Henri, Lac	709	88	80	8,9	265	2,7	2200	32
Hésitant, Lac	102	156	18	5,7	51	2,0	150	68
Horloge (de l'), Lac	240	171	54	4,4	200	1,2	550	44
Huard, Lac	52	185	27	1,9	56	0,9	100	52
Huppé, Lac	977	117	117	8,4	513	1,9	2000	49
Imbeau, Lac	66	170	10	6,6	31	2,1	200	33
INCONNU, Lac	129	135	20	6,5	53	5,8	0	
Index, Lac	40	434	10	4,0	44	0,9	150	27
Innushkess, Lac	577	113	119	4,9	296	1,9	3400	17
Iris (de l'), Lac	132	163	42	3,1	111	1,2	800	17
Isolé, Lac	148	124	16	9,3	41	3,6	200	74
Jalobert, Lac	8706	131	1360	6,4	4688	1,9	16000	54
Jean, Lac	87	149	15	5,8	56	1,6	250	35
Jos (à), Lac	27	273	7	3,9	27	1,0	100	27
Joufflu, Lac	5		5	1,0	6	0,8	100	5
Jumeaux (des), Lac	175	73	41	4,3	85	1,9	300	58
Kaki, Lac	2	144	1	2,0	2	1,0	400	1
Lagueux, Lac	77	94	9	8,6	21	3,7	200	39
Lambert, Lac	0		1	0,0	2	0,0	100	0
Lamontagne, Lac	84	193	10	8,4	21	4,0	400	21
Lamproie (de la), Lac	3	296	2	1,5	4	0,8	100	3
Langevin, Lac	15		4	3,8	5	3,0	200	8
Lapierre, Lac	297	110	72	4,1	156	1,9	350	85
Lapointe, Lac	62	102	9	6,9	20	3,1	150	41
Laps (du), Lac	33	164	13	2,5	21	1,6	250	13
Larme, Lac	26	450	18	1,4	33	0,8	100	26
Laroche, Lac	32	99	2	16,0	6	5,3	150	21
LeBreton, Lac	4539	108	648	7,0	2557	1,8	11000	41
Legendre, Lac	16		2	8,0	8	2,0	200	8
LeMarié, Lac	1610	84	310	5,2	880	1,8	10000	16

	NOMBRE DE CAPTURES	POIDS MOYEN	EFFORT JOUR-PÊCHE	SUCCÈS OMBLES /JOUR	EFFORT HEURE-PÊCHE	SUCCÈS OMBLES /HEURE	QUOTA NBS	% QUOTA ATTEINT
Lent, Lac	42	190	6	7,0	24	1,8	100	42
Lessard, Lac	97	103	21	4,6	47	2,1	250	39
Lievre (du), Lac	56	99	6	9,3	30	1,9	300	19
Loin, Lac	48	99	31	1,6	25	1,9	150	32
Lombric (du), Lac	88	177	9	9,8	54	1,6	600	15
Long, Lac	220	115	23	9,6	93	2,4	800	28
Lotus (du), Lac	68	232	22	3,1	112	0,6	150	45
Louis, Lac	210	122	38	5,5	92	2,3	400	53
Loup-Cervier (du), Lac	543	96	73	7,4	200	2,7	1200	45
Loutre (de la), Lac	313	90	37	8,5	85	3,7	850	37
Lune (de la), Lac	218	98	20	10,9	59	3,7	600	36
Lynx (du), Lac	24	186	4	6,0	16	1,5	100	24
Maingard, Lac	1776	90	337	5,3	898	2,0	2000	89
Malin (du), Lac	90	133	23	3,9	66	1,4	200	45
Marc, Lac	210	91	40	5,3	138	1,5	2000	11
Margot, Lac	26		10	2,6	22	1,2	0	
Martre (de la), Lac	5	90	2	2,5	11	0,5	0	
Maubêche, Lac	107	181	18	5,9	59	1,8	100	107
Maurice, Lac	196	161	54	3,6	137	1,4	350	56
Mc Nab, Lac	204	113	35	5,8	92	2,2	350	58
McLelland, Lac	40	55	2	20,0	10	4,0	150	27
Michaud, Lac	78	142	22	3,6	69	1,1	100	78
Micmac, Lac	48	68	4	12,0	22	2,2	200	24
Milieu (du), Lac	984	113	188	5,2	509	1,9	2200	45
Minuit (de), Lac	123	124	10	12,3	25	4,9	100	123
Miroir (du), Lac	382	134	65	5,9	321	1,2	600	64
Moncouche, Lac	5443	110	879	6,2	2470	2,2	0	
Moqueur (du), Lac	48	136	5	9,6	17	2,8	1400	3
Morency, Lac	16		5	3,2	6	2,7	200	8
Morin, Lac	1685	76	245	6,9	667	2,5	3500	48
Mouillé, Lac	87	192	30	2,9	46	1,9	150	58
Nasse (de la), Lac	41	224	10	4,1	22	1,9	200	21
Nempêche (grand), Lac	174	126	24	7,3	76	2,3	600	29
Nevé (du), Lac	0		2	0,0	2	0,0	0	
Nolet, Lac	76	135	8	9,5	28	2,7	150	51
Nombriil (du), Lac	152	120	20	7,6	83	1,8	150	101
Nordet, Lac	753	108	134	5,6	409	1,8	1300	58
Nuance (de la), Lac	70	171	14	5,0	41	1,7	650	11
Odelin, Lac	17	107	7	2,4	21	0,8	200	9
On Dine, Lac	90	123	9	10,0	28	4,6	250	36
On-Dine, Lac	40	120	5	8,0	9	14,4	250	16
Ouellet, Lac	42	143	5	8,4	14	3,0	250	17
Padou, Lac	42	200	4	10,5	11	3,8	0	

	NOMBRE DE CAPTURES	POIDS MOYEN	EFFORT JOUR-PÊCHE	SUCCÈS OMBLES /JOUR	EFFORT HEURE-PÊCHE	SUCCÈS OMBLES /HEURE	QUOTA NBS	% QUOTA ATTEINT
Pantin (du), Lac	495	167	64	7,7	282	1,8	1400	35
Papillon, Lac	112	170	47	2,4	116	1,0	300	37
Papouse, Lac	53	65	9	5,9	11	4,8	100	53
Paquin, Lac	264	116	36	7,3	128	2,1	250	106
Passe (de la), Lac	133	163	15	8,9	49	2,7	300	44
Passif, Lac	67	158	8	8,4	12	5,6	200	34
Patate, Lac	8	106	2	4,0	4	2,0	100	8
Pattes d'Ours, Lac	199	255	57	3,5	187	1,1	800	25
Paul, Lac	145	167	14	10,4	54	2,7	400	36
Pauline, Lac	151	68	50	3,0	167	0,9	500	30
Peau de Loup, Lac	34		4	8,5	20	1,7	100	34
Pecan, Lac	82	350	15	5,5	43	1,9	100	82
Pekin, Lac	129	83	15	8,6	42	3,1	150	86
Pelchat, Lac	24		3	8,0	11	2,2	250	10
Pelletrie (de la), Lac	67	94	20	3,4	62	1,1	200	34
Pemishkao, Lac	521	133	104	5,0	325	1,6	1800	29
Penché, Lac	26		5	5,2	13	2,0	150	17
Perdrix (de la), Lac	116	85	31	3,7	85	1,4	200	58
Perdu, Lac	0		2	0,0	4	0,0	100	0
Perron, Lac	45	120	20	2,3	27	1,7	500	9
Pesée divers, Lac	3377	134	189	17,9	389	1,9	0	
Petoche (de la), Lac	140	178	21	6,7	84	1,7	350	40
Peureux, Lac	2308	104	245	9,4	1090	2,1	4200	55
Pic (du), Lac	80	145	17	4,7	57	1,4	250	32
Pied (du), Lac	99	218	15	6,6	81	1,2	250	40
Piège, Lac	21	129	2	10,5	6	3,5	150	14
Pins (des), Lac	126	85	21	6,0	50	2,5	150	84
Pirate (du), Lac	19		6	3,2	20	1,0	300	6
Plié, Lac	30		3	10,0	12	2,5	400	8
Pluie (de la), Lac	26	125	3	8,7	6	4,3	150	17
Poche (de la), Lac	2		2	1,0	4	0,5	100	2
Pointe (en), Lac	117	71	10	11,7	21	5,6	300	39
Poivre (du), Lac	186	148	44	4,2	104	1,8	300	62
Poléon, Lac	0		1	0,0	4	0,0	150	0
Portage, Lac	29	47	12	2,4	17	1,7	250	12
Privé, Lac	8		1	8,0	3	2,7	350	2
Profil (du), Lac	0		2	0,0	8	0,0	150	0
Putois (du), Lac	175	186	24	7,3	70	2,5	600	29
Quatre Milles (des), Lac	223	291	58	3,8	213	1,1	600	37
Quenouille, Lac	15	75	10	1,5	21	0,7	200	8
Quessy, Lac	0		3	0,0	7	0,0	0	
Queue de Castor, Lac	105	196	44	2,4	72	1,5	150	70
Queue de Loutre, Lac	138	162	43	3,2	135	1,0	150	92
Queue de Vison, Lac	13		5	2,6	13	1,0	100	13

	NOMBRE DE CAPTURES	POIDS MOYEN	EFFORT JOUR-PÊCHE	SUCCÈS OMBLES /JOUR	EFFORT HEURE-PÊCHE	SUCCÈS OMBLES /HEURE	QUOTA NBS	% QUOTA ATTEINT
Rabattu, Lac	323	171	35	9,2	136	2,4	350	92
Radeau (du), Lac	4		2	2,0	4	1,0	0	
Raoul, Lac	321	139	45	7,1	150	1,9	750	43
Raquette, Lac	137	121	14	9,8	44	3,1	700	20
Recueil (du), Lac	79	220	38	2,1	113	0,7	150	53
Ricochet (du), Lac	110	79	12	9,2	27	4,1	250	44
Ridé, Lac	9		3	3,0	9	1,0	0	
Rivière (de la), Lac	53	91	13	4,1	26	2,0	400	13
Robert, Lac	44	241	5	8,8	22	2,0	150	29
Roche, Lac	346	120	73	4,7	157	2,2	1000	35
Roger, Lac	337	168	64	5,3	190	1,8	700	48
Rognon, Lac	6		3	2,0	6	1,0	0	
Roland, Lac	0		2	0,0	4	0,0	0	
Rotule, Lac	66	121	14	4,7	25	2,6	400	17
Sabat (du), Lac	13		6	2,2	23	0,6	100	13
Sables (Rivière aux), Lac	237	67	29	8,2	83	2,9	0	
Sablier, Lac	728	176	84	8,7	381	1,9	2500	29
Sainte-Marguerite, Lac	278	121	98	2,8	255	1,1	600	46
Sangsue (de la), Lac	6		2	3,0	2	3,0	100	6
SANS NOM, Lac	135	70	25	5,4	64	4,8	0	
Saute-Mouton, Lac	127	92	24	5,3	53	2,4	150	85
Savane, Lac	287	84	70	4,1	146	2,0	600	48
Savard, Lac	93	140	14	6,6	43	2,2	450	21
Savate, Lac	100	155	39	2,6	91	1,1	150	67
Saxophone, Lac	572	181	211	2,7	521	1,1	2000	29
Sciotte (du), Lac	369	143	92	4,0	282	1,3	800	46
Serpe, Lac	148	145	21	7,1	62	2,4	200	74
Siffleur (du), Lac	26	96	6	4,3	14	1,9	100	26
Simard, Lac	114	93	27	4,2	61	1,9	500	23
Six Mille (des), Lac	182	128	57	3,2	157	1,2	2500	7
Skelton, Lac	124	108	34	3,7	84	1,5	200	62
Soir (du), Lac	22	76	4	5,5	6	3,7	150	15
Solitaire, Lac	486	247	164	3,0	434	1,1	800	61
Sources (des), Lac	28	79	9	3,1	12	2,3	300	9
Spatule, Lac	299	77	30	10,0	124	2,4	600	50
Sphaigne (de la), Lac	169	113	17	9,9	66	2,6	400	42
Squatter, Lac	15	77	10	1,5	30	0,5	100	15
Ste-Marguerite (Riv), Lac	38	133	12	3,2	36	1,1	0	
St-Germain (Grand), Lac	563	116	157	3,6	446	1,3	0	
St-Germain (Petit), Lac	772	92	91	8,5	300	2,6	0	
Suivant, Lac	16		2	8,0	8	2,0	500	3

	NOMBRE DE CAPTURES	POIDS MOYEN	EFFORT JOUR-PÊCHE	SUCCÈS OMBLES /JOUR	EFFORT HEURE-PÊCHE	SUCCÈS OMBLES /HEURE	QUOTA NBS	% QUOTA ATTEINT
Syndicat (du), Lac	83	174	9	9,2	23	3,6	250	33
Talbot, Lac	128	147	17	7,5	49	2,6	1000	13
Tamis (du), Lac	23	176	3	7,7	9	2,6	150	15
Tapis (du), Lac	8	338	2	4,0	12	0,7	100	8
Tempête, Lac	33	106	6	5,5	10	3,3	150	22
Tente (de la), Lac	342	194	105	3,3	284	1,2	500	68
Terrible, Lac	13	92	10	1,3	23	0,6	200	7
Territoire zec, Lac	54	68	9	6,0	22	14,1	0	
Tessier, Lac	61	186	13	4,7	48	1,3	200	31
Théberge, Lac	247	144	23	10,7	54	4,6	500	49
Tortue, Lac	147	116	16	9,2	74	2,0	150	98
Tour (de la), Lac	369	80	53	7,0	171	2,2	350	105
Touzin, Lac	86	263	18	4,8	55	1,6	100	86
Traineux (du), Lac	36	123	4	9,0	6	6,0	400	9
Tranquille, Lac	55	152	8	6,9	20	2,8	150	37
Treize Minutes, Lac	710	129	133	5,3	532	1,3	850	84
Tremblay, Lac	2374	103	308	7,7	888	2,7	7500	32
Trio, Lac	248	133	51	4,9	125	2,0	600	41
Trois Passes (des), Lac	1136	109	217	5,2	697	1,6	3500	32
Trompeur, Lac	45	91	7	6,4	20	2,3	100	45
Troué, Lac	12	146	2	6,0	8	1,5	100	12
Trudelle, Lac	60	108	5	12,0	15	4,0	250	24
Ultime, Lac	384	123	42	9,1	171	2,3	800	48
Unique, Lac	121	282	27	4,5	96	1,3	150	81
Urbain, Lac	16	101	16	1,0	20	0,8	150	11
Ursin, Lac	38	186	19	2,0	45	0,8	100	38
Vallée (de la), Lac	98	154	8	12,3	26	3,8	250	39
Vandal, Lac	149	186	25	6,0	97	1,5	300	50
Vert, Lac	101	219	18	5,6	60	1,7	500	20
Victor, Lac	487	104	82	5,9	232	2,1	1200	41
Villeneuve, Lac	486	99	63	7,7	217	2,2	600	81
Virgule, Lac	84	143	8	10,5	36	2,3	200	42
Visée (de la), Lac	3	675	2	1,5	4	0,8	250	1
Voyer, Lac	59		14	4,2	31	1,9	150	39
Youppi, Lac	145	98	31	4,7	88	1,7	200	73

(vide)

Annexe 2. Liste des plans d'eau fermés à la pêche dans la Zec Martin-Valin en 2022

Nom du plan d'eau	Date de fermeture
Adrien-Gagnon, Lac	21 juillet 2022
Amibe, Lac	9 août 2022
Aurore, Lac	9 août 2022
Belle truite, Lac de la	9 août 2022
Bluteau, Lac	30 août 2022
Bonne Entente, Lac	24 août 2022
Bouleau, Lac du	8 juin 2022
Canard, Lac	9 août 2022
Caribou, Lac petit	30 août 2022
Chat, Lac	21 juin 2022
Cousine, Lac	21 juin 2022
Drapeau, Lac	21 juin 2022
Elbow, Lac	9 août 2022
Feu, Lac du	7 juillet 2022
Fou, Lac	16 août 2022
Freddy, Lac	21 juin 2022
Gel, Lac du	28 juin 2022
Glouton, Lac	30 août 2022
Isolé, Lac	9 août 2022
Maubêche, Lac	21 juin 2022
Michaud, Lac	16 août 2022
Minuit, Lac	21 juin 2022
Paquin, Lac	30 août 2022
Pécan, Lac	15 juillet 2022
Pékin, Lac	28 juillet 2022
Rabattu, Lac	7 juillet 2022
Saute-Mouton, Lac	21 juillet 2022
Tortue, Lac	3 août 2022
Touzin, Lac	28 juin 2022
Treize Minutes, Lac	24 août 2022
Unique, Lac	15 juillet 2022

Annexe 3. Réglementation particulière appliquée sur certains plans d'eau de la Zec Martin-Valin en 2022

Nom du plan d'eau	Réglementation
Doumic, lac	Contingent de 10 ombles
Elbow, lac	
Gosselin, lac	

Réalisation : Février 2023

Ministère de l'Environnement, de la Lutte contre les changements climatiques, de la Faune et des Parcs

Direction de la gestion de la faune du Saguenay–Lac-Saint-Jean

Ariel Ferland-Roy, technicien de la faune

Amélie Bérubé, biologiste

Jérôme Plourde, biologiste

3950, boulevard Harvey, 3^e étage

Jonquière (Québec) G7X 8L6

Téléphone : **418 695-8125**

Télécopieur : **418 780-3769**

Courriel : Saguenay-lac-saint-jean.faune@mffp.gouv.qc.ca