

RAPPORT

Résultats de l'exploitation par la pêche et la chasse dans la ZEC Martin-Valin en 2020

DIRECTION DE LA GESTION DE LA FAUNE
DU SAGUENAY-LAC-SAINT-JEAN

par

Jean-François Simard

Technicien de la faune

Saguenay, Mars 2021

*Forêts, Faune
et Parcs*

Québec 

TABLE DES MATIÈRES

ARTICLE I.	LISTE DES TABLEAUX	iii
ARTICLE II.	LISTE DES FIGURES	iv
ARTICLE III.	LISTE DES ANNEXES	v
ARTICLE IV.	REMERCIEMENTS	11
ARTICLE V.	ANNEXES	12

ARTICLE I. LISTE DES TABLEAUX

	Page
Tableau 1. Résultats de pêche enregistrés dans la ZEC Martin-Valin de 2011 à 2020	6
Tableau 2. Résultats de chasse enregistrés dans la ZEC Martin-Valin de 2011 à 2020	10

ARTICLE II. LISTE DES FIGURES

	Page
Figure 1.	Évolution de l'effort de pêche (jours-pêcheur) dans la ZEC Martin-Valin de 2011 à 2020 7
Figure 2.	Évolution de la récolte d'ombles de fontaine dans la ZEC Martin-Valin de 2011 à 2020 8
Figure 3.	Évolution du succès de pêche (nombre d'ombles/jour-pêcheur) dans la ZEC Martin-Valin de 2011 à 2020 9

ARTICLE III. LISTE DES ANNEXES

	Page
Annexe 1.	ZEC Martin-Valin – Résultats d’exploitation 2020 (omble de fontaine) 13
Annexe 2.	Liste des plans d’eau fermés à la pêche dans la ZEC Martin-Valin en 202023
Annexe 3.	Règlementations particulières appliquées sur certains plans d’eau de la ZEC Martin-Valin en 2020.....24

Tableau 1. Résultats de pêche enregistrés dans la ZEC Martin-Valin de 2011 à 2020

Année	Effort de pêche (jours-pêcheur)	Nombre d'ombles capturés	Succès de pêche (nbre d'ombles/jour- pêcheur)	Succès de pêche (nbre d'ombles/heure- pêcheur)	Poids moyen (gramme)
2011	22 336	163 199	7,3	2,2	104
2012	24 285	164 878	6,8	2,0	109
2013	23 665	156 926	6,6	2,2	110
2014	23 607	144 749	6,1	n.d.	100
2015	24 914	163 851	6,6	2,0	101
2016	26 268	152 833	5,8	1,9	107
2017	23 186	130 199	5,6	1,7	111
2018	21 806	113 972	5,2	1,5	109
2019	19 672	108 533	5,5	1,6	103
2020	21 680	112 680	5,2	1,5	108
Moyenne*	23 142	141 182	6,1	1,8	106

* Moyenne succès heure-pêcheur calculée de 2010 à 2020 excluant 2014

Figure 1. Évolution de l'effort de pêche (jours-pêcheur) dans la ZEC Martin-Valin de 2011 à 2020

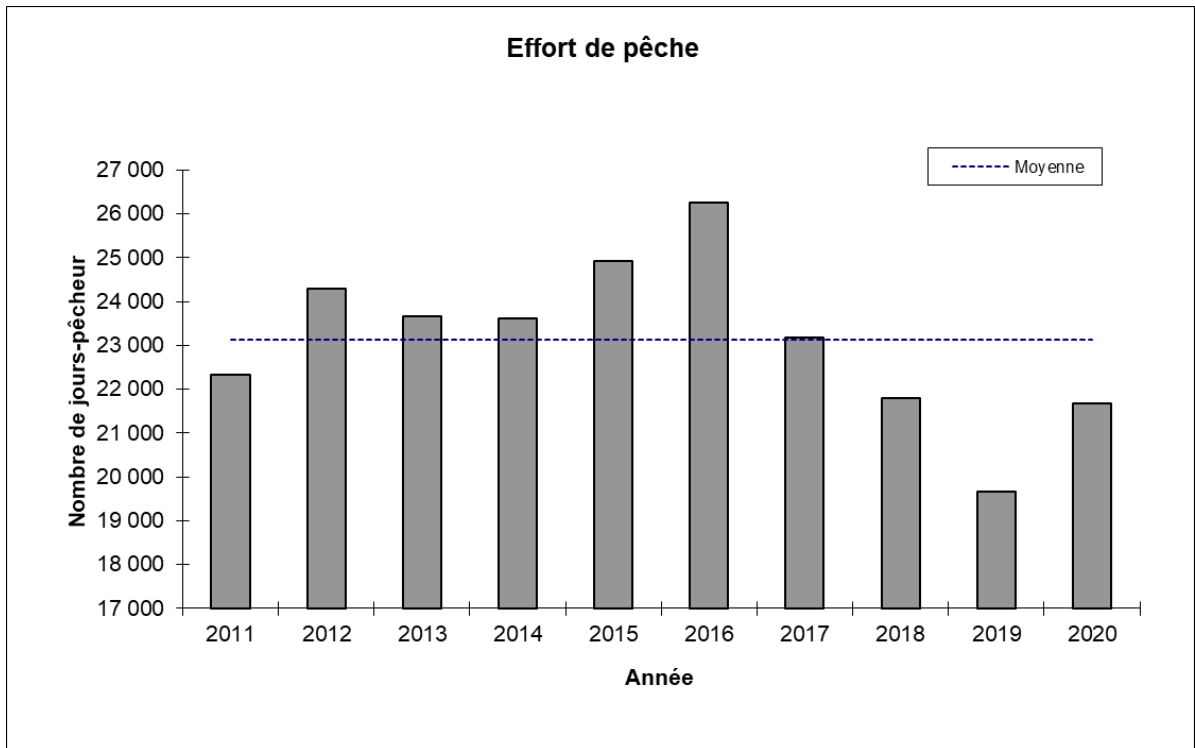


Figure 2. Évolution de la récolte d'ombles de fontaine dans la ZEC Martin-Valin de 2011 à 2020

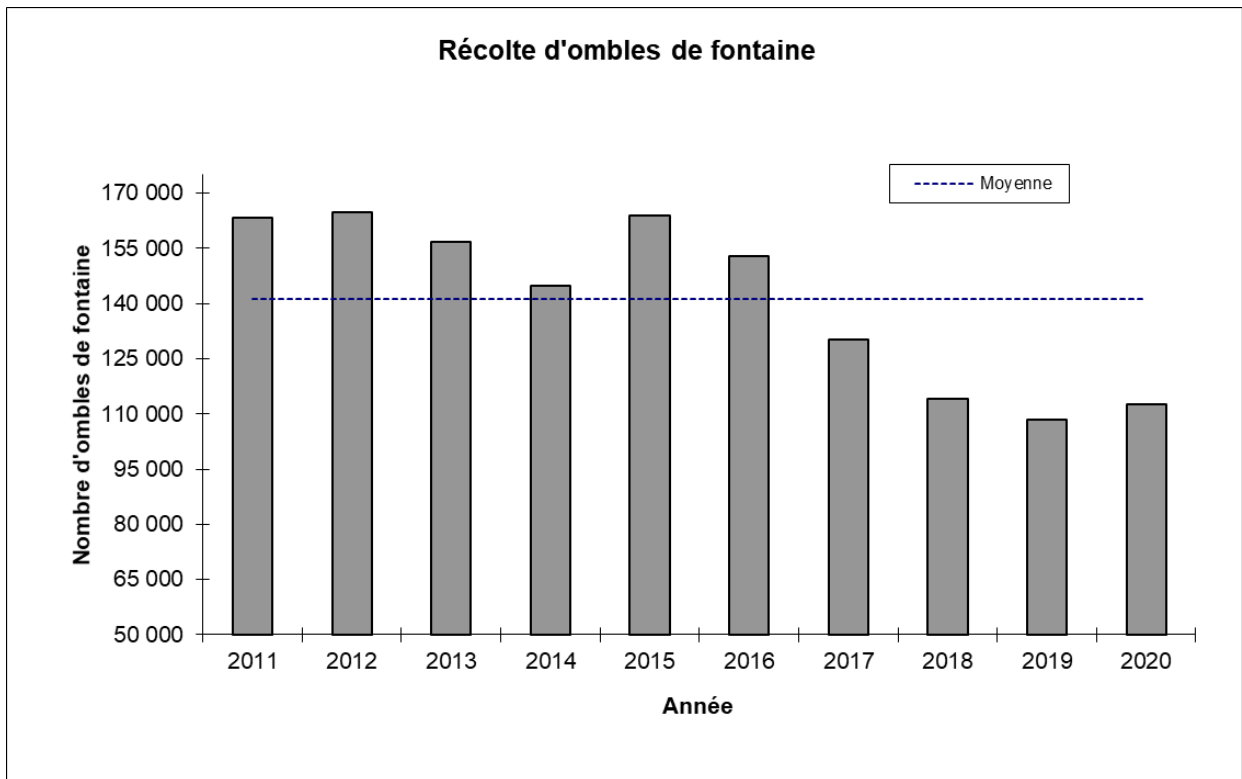


Figure 3. Évolution du succès de pêche (nombre d'ombles/jour-pêcheur) dans la ZEC Martin-Valin de 2011 à 2020

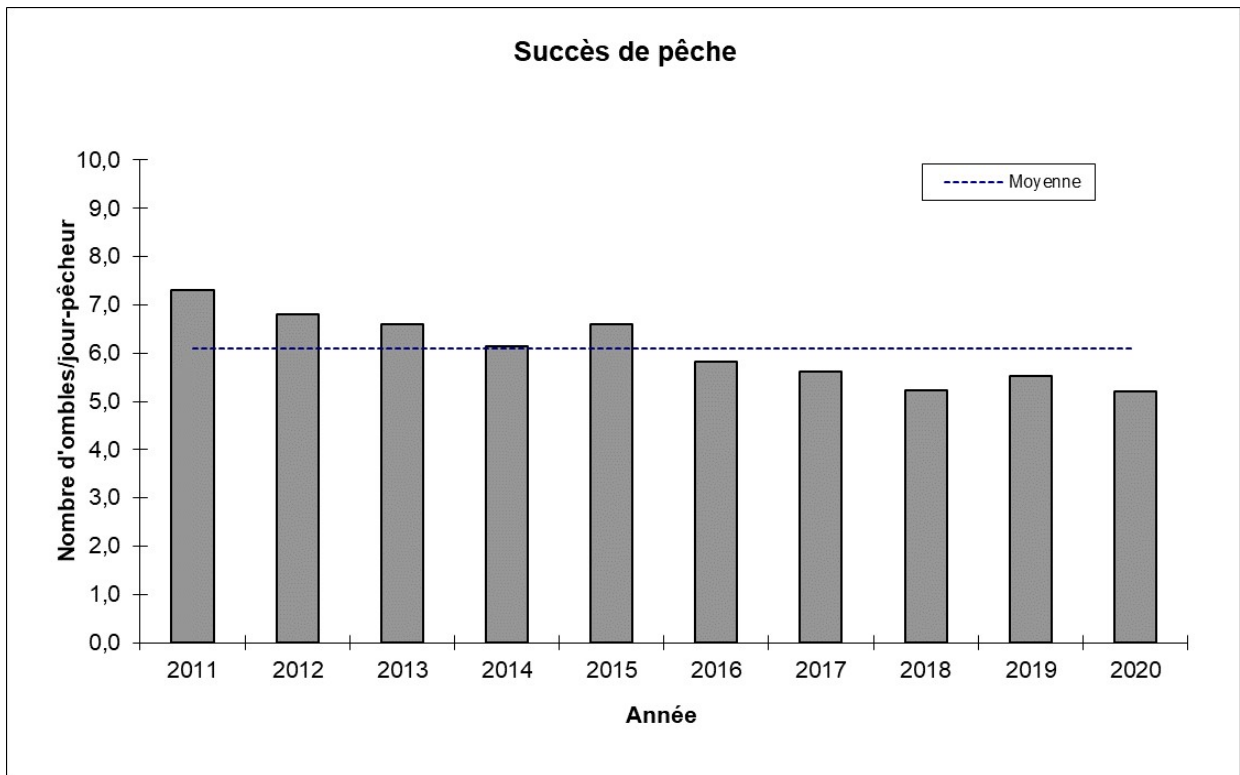


Tableau 2. Résultats de chasse enregistrés dans la ZEC Martin-Valin de 2011 à 2020

Année	Effort de chasse (jours-chasseur)			Récolte				
	Petit gibier	Orignal	Ours	Lièvre	Gélinotte	Tétras	Orignal	Ours
2011	798	2 979	7	179	316	---	53	0
2012	1 153	3 459	17	361	488	755	31	0
2013	1 222	3 329	42	199	288	956	83	2
2014	1 647	3 842	5	93	376	666	39	0
2015	1 764	3 456	0	121	314	1 114	78	0
2016	1 754	4 704	32	86	222	791	46	1
2017	1 922	4 866	82	55	267	928	83	0
2018	1 653	4 752	30	40	382	1 172	47	0
2019	1 992	4 009	13	65	433	1 373	109	2
2020	1 608	4 085	2	53	580	1 334	47	0
Moyenne	1 551	3 948	23	125	372*	1010*	62	1

* Moyenne de récolte pour gélinotte et tétras calculée de 2012 à 2020

ARTICLE IV. REMERCIEMENTS

Nous voulons tout d'abord remercier les préposés à l'accueil de la ZEC Martin-Valin pour leur travail quotidien. C'est à eux que revient l'importante tâche de la collecte des données de chasse et de pêche, première étape à la compréhension de l'évolution de la ressource faunique.

Nous remercions également ceux qui ont pris le temps de vérifier, compiler et nous acheminer les données. Un merci spécial aux directeurs(trices) et aux coordonnateurs(trices) pour avoir assuré, tout au long de la saison, le maintien de la rigueur et de la motivation pour la collecte des données.

Nous savons tous à quel point des données fiables et représentatives sont précieuses pour une saine gestion de la ressource et pour cela, il est important de continuer sur cette voie.

ARTICLE V. ANNEXES

Annexe 1. ZEC Martin-Valin – Résultats d'exploitation 2020 (omble de fontaine)

NOM DU PLAN D'EAU	NOMBRE DE CAPTURES	NOMBRE PESÉ	POIDS MOYEN	SUCCÈS OMBLES /JOUR	SUCCÈS OMBLES /HEURE
Abbé, lac l'	301	79	151	2,1	0,7
Abel, lac	92	55	54	3,5	1,1
Abrupt, lac	92	72	144	13,1	4,0
Adrien, lac	633	388	116	3,6	1,1
Adrien-Gagnon, lac	825	417	114	4,3	1,2
Affût, lac à l'	30	12	165	2,7	1,1
Aiguille, lac de l'	14	11	172	1,8	0,9
Albert, lac	538	289	100	8,8	2,0
Amibe, lac	150	33	153	5,0	1,9
André-Ringuette, lac	444	174	153	3,6	0,8
Anis, lac de l'	40	40	95	20,0	8,0
Anneau, lac	115	32	249	4,4	1,3
Apollo, lac	206	77	183	4,7	1,0
Attrapé, lac de l'	93	0		5,8	2,4
Aubert, lac	11	0		11,0	3,7
Aurore, lac	10	3	120	2,0	0,9
Avenant, lac	102	39	48	10,2	3,3
Ballonné, lac	122	52	122	6,8	1,9
Barbu, lac	410	202	131	10,8	2,3
Baril, lac	103	101	84	11,4	3,7
Baron, lac	6	1	1950	0,3	0,1
Barrette, lac	176	58	140	3,7	1,0
Basile, lac	165	164	150	3,8	0,8
Basque, lac	4	0		4,0	1,0
Beaubec, lac	212	173	78	8,2	2,1
Beaumont, lac	156	72	232	3,1	0,6
Beausoleil, lac	67	33	121	3,9	1,0
Bégin, lac	200	24	125	11,8	2,2
Bélair, lac	202	154	166	3,6	0,9
Belette, lac	6	0		3,0	1,5
Bella, lac	285	178	55	10,6	3,5
Belle Truite, lac	103	78	265	3,0	0,8
Belle, lac de la	734	354	161	3,9	1,2

NOM DU PLAN D'EAU	NOMBRE DE CAPTURES	NOMBRE PESÉ	POIDS MOYEN	SUCCÈS OMBLES /JOUR	SUCCÈS OMBLES /HEURE
Bernard, lac	189	89	95	10,5	2,1
Bernières, lac	76	20	114	3,0	1,1
Besson, lac du	80	62	85	3,5	1,7
Betsiamites, lac	6765	4048	92	5,6	1,7
Biche, lac de la	35	35	218	3,5	1,1
Bluteau, lac	328	102	69	2,8	1,1
Boiteux, lac	95	77	115	9,5	3,1
Boivin, lac	497	182	120	2,8	1,2
Bonne Entente, lac	162	64	82	7,4	2,4
Botte, lac	604	370	143	4,7	1,3
Boucher, lac	612	303	104	7,1	1,9
Bouleau, lac du	211	206	252	4,0	4,8
Boum, lac	5	0		1,7	0,8
Bourbon, lac	20	0		20,0	5,0
Bout, lac du	4	0		2,0	0,5
Braconnier, lac du	266	121	84	4,4	2,2
Brumes, lac aux	1934	932	125	3,9	1,3
Cabot, lac	28	0		4,0	1,1
Caïn, lac	331	132	127	6,6	1,5
Calumet, lac	204	126	93	4,3	1,2
Canard, lac	223	118	152	3,0	1,6
Canots, lac aux	1181	58	95	6,0	2,7
Cantine, lac de la	162	72	142	10,8	1,9
Canton, lac du	5	0		2,5	1,3
Canuel, lac	38	10	122	4,8	1,6
Caribou, Petit lac du	383	168	82	3,1	1,0
Carlo, lac	221	57	185	3,7	1,3
Carol-Coudé, lac	1685	1253	156	7,9	1,5
Cassey, lac	500	267	97	4,0	1,3
Castor Gras, lac	735	508	141	5,0	1,2
Charles, lac	131	98	85	6,9	1,7
Chat, lac du	107	22	82	4,0	2,3
Chausson, lac	71	51	75	10,1	1,8
Chef, lac du	40	0		20,0	5,0
Cheval, lac du	27	1	900	5,4	27,0
Chevelu, lac	282	123	101	5,8	1,6
Chevreuil, lac	52	21	116	2,6	0,7
Clair, lac	340	123	102	5,0	1,4

NOM DU PLAN D'EAU	NOMBRE DE CAPTURES	NOMBRE PESÉ	POIDS MOYEN	SUCCÈS OMBLES /JOUR	SUCCÈS OMBLES /HEURE
Claude, lac	79	67	107	3,0	1,1
Claudette, lac	378	113	110	3,7	1,2
Cloche, lac de la	165	82	156	1,8	0,7
Cocotte, lac	35	7	77	1,8	1,2
Cormier, lac	32	27	149	4,6	2,0
Cornu, lac	759	269	146	4,5	1,1
Cosaque, lac du	450	295	117	8,2	2,5
Cospel, lac	2942	1666	119	6,6	1,5
Couleuvre, lac	245	127	118	6,1	1,6
Cousine, lac	49	30	235	5,4	1,1
Crevier, lac	1	0		0,3	0,3
Croche, lac	367	258	111	6,0	1,6
Crochet, lac du	28	20	204	9,3	2,5
Cruche, rivière à la	195	26	103	7,8	3,4
Danielle, lac	13	0		4,3	1,0
Danseux, lac	109	79	93	9,9	3,2
David, lac	97	66	116	6,9	2,1
Déception, lac de la	138	19	54	5,5	2,1
Décharge, lac de la	37	18	87	9,3	3,7
Découvert, lac	27	12	158	1,6	0,8
Demers, lac	10	0		5,0	1,7
Denis, lac	94	80	93	7,8	1,7
Denise, lac	36	36	75	9,0	4,5
Départ, lac du	407	364	75	10,7	3,7
Dessous, lac en	92	49	122	3,8	0,9
Détaché, lac	3	0		1,5	3,0
Détour, lac du	88	23	147	8,8	2,1
Deux Bêtes, lac des	260	172	124	6,3	1,5
Deux Milles, lac des	53	20	137	3,5	0,8
Deux Montagnes, lac des	184	36	138	4,7	3,8
Diamant, lac du	40	20	68	10,0	1,8
Dieppe, lac de	207	33	82	3,6	1,2
Dingue, lac	114	64	143	3,9	0,8
Dino, lac	73	63	113	6,1	1,5
Discret, lac	10	2	660	0,6	0,2
Donnely, lac	20	12	92	4,0	1,2
Doumic, lac	1481	511	89	2,9	1,2
Drapeau, lac du	66	13	143	2,1	0,9

NOM DU PLAN D'EAU	NOMBRE DE CAPTURES	NOMBRE PESÉ	POIDS MOYEN	SUCCÈS OMBLES /JOUR	SUCCÈS OMBLES /HEURE
Dubuc, lac	210	100	113	2,7	0,7
Dugal, lac	624	254	92	3,9	1,5
Dumas, lac	83	32	138	10,4	2,0
Échappé, lac	2	0		1,0	2,0
Écho, lac	136	9	120	9,7	2,7
Éclair, lac	1	1	720	0,5	0,1
Éclipse, lac de l'	8	0		8,0	8,0
Écluse, lac de l'	123	117	99	12,3	5,1
Écorce, lac de l'	9	0		9,0	4,5
Édouard, lac	53	17	59	7,6	1,8
Elbow, lac	1041	708	130	6,2	1,3
Employés, lac des	602	168	63	5,6	1,8
Empreinte, lac	25	25	91	6,3	3,6
Encadré, lac	38	3	233	6,3	2,1
Enflé, lac	247	141	153	7,7	2,3
Entre-Deux, lac	38	16	203	1,8	0,6
Équerre, lac	307	228	96	5,0	1,2
Étoile, lac de l'	52	39	159	17,3	4,7
Étranglé, lac	3	0		1,0	0,5
Fantôme, lac	34	0		11,3	2,8
Fauvette, lac de la	261	96	110	9,7	3,2
Félix, lac	8	0		4,0	1,0
Femelle, lac de la	55	45	81	5,5	1,7
Fer à Cheval, lac	109	31	146	5,0	1,2
Ferguson, lac	851	510	160	3,2	0,8
Fesses, lac en	43	15	182	3,3	1,3
Fétiche, lac du	261	32	127	9,7	1,5
Feu, lac du	131	76	153	3,2	0,7
Fierté, lac de la	13	11	98	2,2	0,7
Fillion, lac	317	214	97	9,9	2,4
Flynn, lac	118	57	57	4,7	1,8
Foins, lac aux	292	163	101	10,4	3,9
Forgeron, lac du	123	64	120	6,5	1,4
Fou, lac	33	3	120	3,3	0,6
Fourchette, lacs	101	39	66	2,5	0,9
François, lac	147	0		2,3	1,1
Fraye, lac de la	247	50	86	5,5	2,2
Freddy, lac	16	9	507	4,0	1,1

NOM DU PLAN D'EAU	NOMBRE DE CAPTURES	NOMBRE PESÉ	POIDS MOYEN	SUCCÈS OMBLES /JOUR	SUCCÈS OMBLES /HEURE
Frimasse, lac	28	28	260	5,6	2,8
Frontière, lac de la	230	75	122	4,3	1,1
Fumée, lac	219	64	79	7,1	2,3
Fusil, lac	310	207	91	9,1	2,9
Gagné, lac	32	0		4,6	1,1
Gagnon A, lac	24	0		2,7	1,2
Gagnon, lac	87	21	83	4,1	1,1
Galette, lac	45	13	83	6,4	1,7
Gauthier, lac	10	0		1,1	0,5
Geai Bleu, lac du	664	161	130	3,6	1,1
Gel, lac du	6	0		0,8	0,4
Gémini, lac	519	225	89	5,2	1,3
Gilles, lac	153	12	113	4,0	1,2
Girard, lac	32	5	95	4,6	1,5
Glouton, lac du	112	103	141	4,0	1,0
Gobe-Mouche, lac du	5	0		5,0	2,5
Godin, lac	52	19	158	6,5	1,9
Goéland, lac du	71	56	150	11,8	2,7
Gordon, lac	112	100	104	4,3	1,9
Gosselin, lac	8808	6099	71	10,1	2,4
Grimpée, lac de la	53	44	80	8,8	3,8
Gros Nez, lac	74	46	165	5,7	1,6
Grosse, lac de la	3	0		0,1	0,0
Guimond, lac	88	80	122	2,8	0,7
Gustave, lac	8	0		2,7	1,0
Guy, lac	79	30	140	5,6	1,6
Hache, lac de la	164	69	65	5,3	2,1
Hachette, lac de la	125	27	88	5,4	2,9
Haut, lac d'en	393	190	147	6,8	1,2
Hauteur, lac de la	44	32	135	3,4	2,0
Hector, Bras	26	26	111	6,5	3,3
Henri, lac	651	331	102	6,1	2,1
Hésitant, lac	157	75	92	5,1	2,6
Horloge, lac de l'	159	56	196	3,4	1,2
Huard, lac	60	0		1,8	0,6
Huppé, lac	901	674	100	6,8	1,6
Imbeau, lac	33	33	82	11,0	3,0
Index, lac	43	38	269	1,9	0,5

NOM DU PLAN D'EAU	NOMBRE DE CAPTURES	NOMBRE PESÉ	POIDS MOYEN	SUCCÈS OMBLES /JOUR	SUCCÈS OMBLES /HEURE
Indien, lac de l'	26	0		5,2	2,0
Iris, lac de l'	231	81	129	4,0	1,3
Isolé, lac	85	40	101	10,6	2,7
Jalobert, lac	7687	4092	114	5,3	1,4
Jean, lac	34	0		8,5	1,8
Jos, lac à	17	5	260	1,7	0,3
Jumeaux, lac des	138	60	111	3,8	1,6
Kaki, lac	65	65	120	5,0	1,6
Kiwanis, lac	39	14	106	9,8	2,1
Lagueux, lac	48	0		4,8	2,0
Lamontagne, lac	58	40	59	9,7	1,8
Lamproie, lac de la	20	20	223	2,9	0,6
Langevin, lac	24	0		6,0	3,4
Lapierre, lac	190	20	87	2,7	1,3
Lapointe, lac	24	0		6,0	2,0
Laps, lac du	157	128	117	5,8	2,4
Larme, lac	52	27	184	4,0	1,2
Le Breton, lac	6637	3656	89	6,6	1,5
Le Marié, lac	1741	772	74	5,2	1,5
Lessard, lac	29	13	185	1,2	0,4
Lièvre, lac du	9	9	45	1,5	0,8
Limace, lac	18	0		9,0	3,0
Loin, lac	39	8	68	4,3	1,3
Lombric, lac du	234	135	125	5,6	1,6
Long, lac	256	143	108	6,6	1,4
Lotus, lac du	28	0		1,9	0,7
Louis, lac	146	52	106	3,1	1,1
Loup-Cervier, lac du	548	238	93	5,4	2,3
Loutre, lac de la	276	125	88	8,6	2,7
Lune, lac de la	255	59	104	8,5	2,6
Lynx, lac du	24	0		6,0	2,4
Maingard, lac	1241	364	67	4,9	1,5
Malin, lac du	30	15	72	4,3	1,3
Marc, lac	892	627	85	5,0	1,5
Maubèche, lac	78	45	159	3,4	1,2
Maurice, lac	290	223	123	4,6	1,5
McLelland, lac	14	6	180	1,8	0,9
McNab, lac	243	89	67	9,0	3,2

NOM DU PLAN D'EAU	NOMBRE DE CAPTURES	NOMBRE PESÉ	POIDS MOYEN	SUCCÈS OMBLES /JOUR	SUCCÈS OMBLES /HEURE
Michaud, lac	29	11	185	2,9	1,2
Milieu, lac du	1052	542	121	5,8	1,8
Minuit, lac de	67	16	99	3,2	1,2
Miroir, lac du	165	88	180	4,6	1,0
Moncouche, lac	4337	1786	89	4,1	1,5
Montplaisir, lac	9	0		4,5	2,3
Moqueur, lac	258	66	86	7,6	2,0
Morin, lac	1328	545	67	5,8	2,1
Mouillé, lac	108	13	143	4,0	1,4
Moulinet, lac	12	5	243	4,0	2,0
Nasse, lac de la	46	30	152	4,2	1,3
Nempêche, Grand lac	307	222	76	6,3	2,9
Nombril, lac du	137	31	139	10,5	2,3
Nordet, lac du	738	223	94	4,2	1,3
Nuance, lac de la	182	140	144	9,1	1,7
Obstiné, lac	20	0		10,0	3,3
Odelin, lac	52	44	86	4,3	1,2
On-Dîne, lac	7	0		7,0	2,3
Ouellet, lac	45	15	153	9,0	2,8
Pantin, lac du	480	289	146	6,0	1,4
Papillon, lac	11	1	252	0,5	0,2
Papouse, lac	6	0		3,0	1,5
Paquin, lac	78	20	81	11,1	2,4
Passe, lac de la	34	15	104	6,8	2,4
Patinoire, lac de la	28	28	118	14,0	2,0
Patte d'Ours, lac	223	161	245	3,9	0,8
Paul, lac	129	85	128	5,4	1,7
Pauline, lac	129	35	81	3,1	1,3
Peau de Loup, lac	47	11	64	5,2	2,5
Pécan, lac	54	26	142	3,6	1,1
Pékin, lac	73	45	80	7,3	1,5
Pelchat, lac	31	31	134	4,4	0,9
Pelletier, rivière	20	0		6,7	5,0
Pelletrie, lac de la	51	30	113	4,6	2,1
Pemishkao, lac	897	397	114	6,3	1,6
Penché, lac	93	40	84	9,3	1,5
Percé, lac	15	0		7,5	1,3
Perdrix, lac de la	109	23	68	3,4	1,4

NOM DU PLAN D'EAU	NOMBRE DE CAPTURES	NOMBRE PESÉ	POIDS MOYEN	SUCCÈS OMBLES /JOUR	SUCCÈS OMBLES /HEURE
Perron, lac	221	0		4,8	1,4
Pétoche, lac de la	183	67	126	4,7	1,6
Peureux, lac	2262	1330	90	8,5	1,6
Pic, lac du	94	22	103	2,4	1,0
Pied, lac du	128	68	161	5,6	1,6
Pins, lac des	140	18	83	3,8	1,5
Pipe, lac de la	2	0		2,0	1,0
Pirate, lac du	155	54	98	11,1	3,5
Pistache, lac	44	40	152	8,8	2,4
Plié, lac	10	3	164	2,0	0,8
Pluie, lac de la	31	0		4,4	1,9
Poêlon, lac	37	37	78	18,5	6,2
Pointe, lac en	54	38	89	9,0	1,8
Poivre, lac du	227	72	147	4,5	1,3
Poléon, lac	14	14	79	14,0	2,3
Portage, lac du	38	0		2,9	1,4
Privé, lac	16	0		8,0	1,6
Putois, lac du	145	108	148	5,8	1,1
Quatre Milles, lac des	323	268	247	3,4	0,7
Quenneville, lac	14	10	81	14,0	3,5
Quenouille, lac	35	0		3,5	1,0
Quessy, lac	0	0		0,0	0,0
Queue de Castor, lac	69	15	138	1,2	0,6
Queue de Loutre, lac	44	0		2,2	0,8
Queue de Vison, lac	60	40	87	6,7	3,3
Rabattu, lac	310	211	152	11,5	2,1
Radeau, lac du	5	2	1200	1,0	0,4
Raoul, lac	541	236	123	6,8	2,1
Raquette, lac	187	127	98	4,1	1,1
Recueil, lac du	108	65	233	2,8	0,5
Reny, lac	72	40	87	7,2	2,4
Repos, lac du	8	4	180	1,3	0,7
Ricochet, lac du	16	0		8,0	2,7
Rivière, lac de la	47	0		6,7	2,9
Robert, lac	48	0		3,7	2,1
Roche, lac	307	92	106	4,5	1,7
Roger, lac	323	200	148	4,7	1,2
Rosario, lac	7	0		1,8	0,6

NOM DU PLAN D'EAU	NOMBRE DE CAPTURES	NOMBRE PESÉ	POIDS MOYEN	SUCCÈS OMBLES /JOUR	SUCCÈS OMBLES /HEURE
Rotule, lac	30	0		2,5	0,9
Ruisseau, lac du	17	0		8,5	4,3
Sabbat, lac du	21	1	360	1,5	0,6
Sables, rivière aux	215	150	75	5,1	2,1
Sablier, lac	625	349	134	8,9	1,7
Sainte-Marguerite, lac	324	133	106	3,3	1,5
Sainte-Marguerite, rivière	166	47	117	4,5	2,2
Saint-Germains, Grand lac	251	111	146	3,0	1,4
Saint-Germains, Petit lac	617	500	102	9,3	2,9
Sangsue, lac de la	21	21	103	10,5	2,6
Saut, lac du	2	0		0,5	0,1
Saute-Mouton, lac	147	53	108	4,1	2,0
Savane, lac	315	89	81	3,4	1,1
Savard, lac	83	0		4,2	1,0
Savate, lac	112	72	98	4,1	1,3
Saxophone, lac	374	175	211	3,3	1,0
Sciotte, lac du	404	59	103	3,5	1,5
Serpe, lac	43	0		8,6	2,5
Simard, lac	156	135	88	8,7	2,3
Six Mille, lac des	461	347	107	3,5	1,2
Skelton, lac	98	46	86	2,6	1,0
Soir, lac du	21	0		10,5	5,3
Solitaire, lac	669	435	211	4,1	0,8
Sources, lac des	21	21	109	7,0	3,0
Spatule, lac	266	117	85	8,6	1,8
Sphaigne, lac de la	60	60	103	6,0	1,0
Squatter, lac du	22	0		1,8	0,5
Squaw, lac de la	918	334	97	4,9	1,5
Suivant, lac	23	19	121	4,6	1,6
Syndicat, lac du	216	96	120	11,4	2,6
Talbot, lac	157	22	110	4,2	1,2
Tamis, lac du	76	22	229	4,2	1,6
Tapis, lac du	22	9	413	1,6	0,4
Tempête, lac	25	25	94	8,3	3,6
Tente, lac de la	210	112	204	2,5	1,0
Tessier, lac	51	9	90	5,1	1,2
Théberge, lac	70	33	115	6,4	2,6
Tortue, lac	102	36	98	3,8	1,4

NOM DU PLAN D'EAU	NOMBRE DE CAPTURES	NOMBRE PESÉ	POIDS MOYEN	SUCCÈS OMBLES /JOUR	SUCCÈS OMBLES /HEURE
Tour, lac de la	222	70	92	2,6	0,9
Touzin, lac	89	45	192	6,8	2,3
Traîneux, lac du	41	0		4,1	1,9
Tranquille, lac	26	0		3,7	1,5
Treize Minutes, lac	713	257	88	3,5	1,1
Tremblay, lac	1879	1065	98	6,2	2,3
Trio, lac	319	169	97	4,1	1,5
Trois Passes, lac des	1445	733	94	4,6	1,4
Trompeur, lac	116	31	93	5,8	1,9
Troué, lac	20	20	74	2,0	1,4
Trudelle, lac	139	119	100	8,7	3,6
Ultime, lac	347	311	116	12,4	2,6
Unique, lac	97	44	167	2,7	0,9
Ursin, lac	37	24	111	2,6	0,6
Vallée, lac de la	64	46	79	9,1	3,2
Vandal, lac	117	10	122	5,9	1,7
Venimeux, lac	33	13	73	11,0	4,7
Vert, lac	194	103	188	8,4	2,5
Victor, lac	369	146	87	5,6	1,4
Villeneuve, lac	564	264	67	5,9	2,0
Virgule, lac	13	0		6,5	2,2
Vite, lac	60	11	147	3,8	1,0
Voyer, lac	13	0		1,9	0,8
Youppi, lac	79	40	115	6,6	3,0
Yvan, lac	141	16	105	10,8	2,9
Z_PESEE PLANS D'EAU DIVERS	2356	2312	111	5,2	2,3
Z_SANS NOM	119	2	480	3,2	1,5
TOTAL	112 680	58 930	108	5,2	1,5

Annexe 2. Liste des plans d'eau fermés à la pêche dans la ZEC Martin-Valin en 2020

Nom du plan d'eau	Date de fermeture	Nom du plan d'eau	Date de fermeture
Lac Bouleau	2020-06-05	Lac Rabattu	2020-08-03
Lac Pécan	2020-06-22	Lac Villeneuve	2020-08-03
Lac de la Belle Truite	2020-06-22	Lac Ballonné	2020-08-10
Lac du Gel	2020-06-22	Lac Dingue	2020-08-10
Lac Touzin	2020-06-22	Lac des Pins	2020-08-10
Lac de l'Attrapé	2020-07-06	Lac Belle	2020-08-17
Lac Hésitant	2020-07-06	Lac Enflé	2020-08-17
Lac Saute-Mouton	2020-07-06	Lac Larme	2020-08-17
Lac du Chat	2020-07-10	Lac Savate	2020-08-24
Lac Maubêche	2020-07-10	Lac du Feu	2020-08-31
Lac Trompeur	2020-07-10	Lac Fillion	2020-08-31
Lac Drapeau	2020-07-13	Lac Maurice	2020-08-31
Lac Beaubec	2020-07-20	Lac Amibe	2020-09-07
Lac Frimasse	2020-07-20	Lac Avenant	2020-09-07
Lac de Minuit	2020-07-28		

Annexe 3. Règlements particuliers appliqués sur certains plans d'eau de la ZEC Martin-Valin en 2020

Nom du plan d'eau	Règlementation
Saint-André, ruisseau	Fermé à l'année
Tous les ruisseaux et les rivières	Fermés à partir du 15 août
Anneau, lac Bluteau, lac Doumic, lac Guimond, lac Index, lac Lapierre, lac Larme, lac Plié, lac	Quota de 10 ombles
Doumic, lac	Ouverture le 10 juin 2020
Peureux, lac	Ouverture le 1 ^{er} juillet 2020
Elbow, lac	Ouverture le 15 juin 2020
Gosselin, lac	Ouverture le 25 juillet 2020
Barrette, lac Bella, lac Fillion, lac Hachette, lac de la Pointe, lac en Simard, lac	Pêche à la mouche seulement